

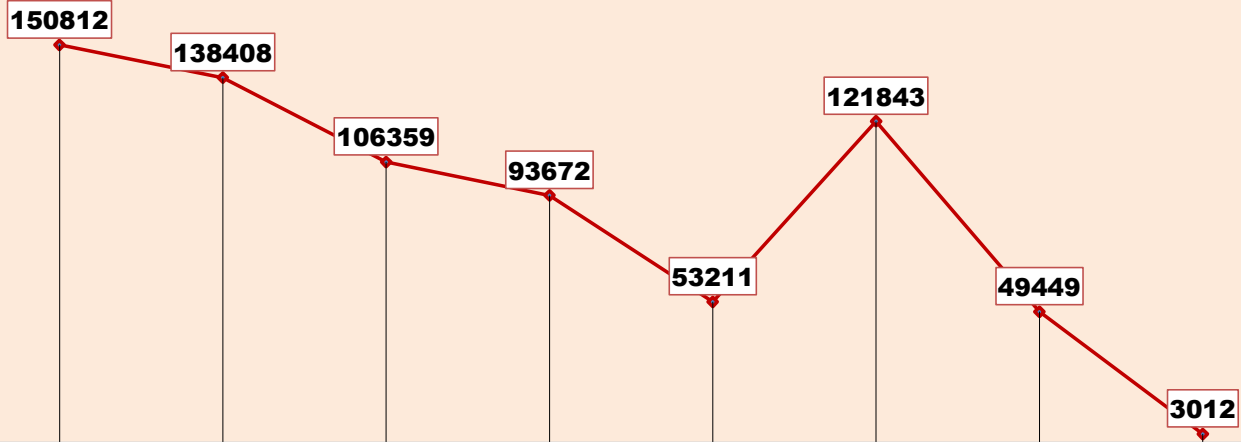


ग्रामीण गृहनिर्माण

दैनिक प्रगती अहवाल : ०१.१०.२०२३

प्रधानमंत्री आवास योजना ग्रामीण – मंजूरी, पूर्ण घरकुले, हप्ते वितरण, भूमिहीन, आर्थिकदृष्ट्या अपूर्ण
राज्य पुरस्कृत ग्रामीण आवास योजना – मंजूरी, पूर्ण घरकुले, हप्ते वितरण, आर्थिकदृष्ट्या अपूर्ण

योजना	एकूण मंजूरी	दैनिक मंजूरी	एकूण पूर्ण	दैनिक पूर्ण घरकुले	दैनिक पहिला हप्ता वितरित	दैनिक दुसरा हप्ता वितरित	दैनिक तिसरा हप्ता वितरित
प्रधानमंत्री आवास योजना ग्रामीण	१३८७७१८	०	११८३८२८	१६८	०	०	०
राज्य योजना	६२५७५६	१३५	४४४८५१	१८०	०	०	०
एकूण	२०१३४७४	१३५	१६२८६७९	३४८	०	०	०



पहिला हप्ता मिळाल्यानंतर ३ महिने उलटूनही अपूर्ण घरकुले

पहिला हप्ता मिळाल्यानंतर ६ महिने उलटूनही अपूर्ण घरकुले

पहिला हप्ता मिळाल्यानंतर ९ महिने उलटूनही अपूर्ण घरकुले

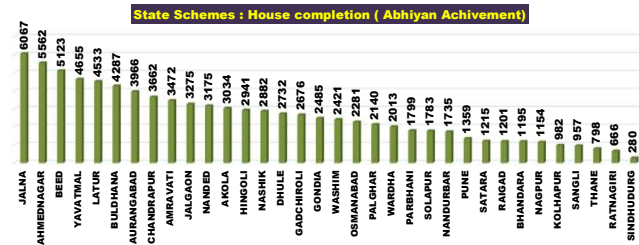
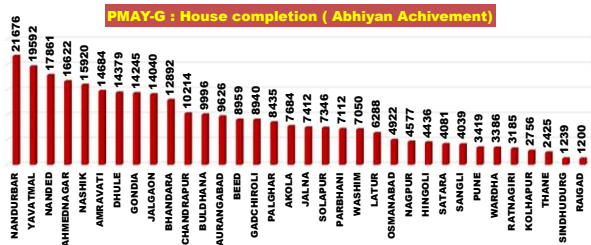
पहिला हप्ता मिळाल्यानंतर १२ महिने उलटूनही अपूर्ण घरकुले

पहिला हप्ता मिळाल्यानंतर १८ महिने उलटूनही अपूर्ण घरकुले

पहिला हप्ता मिळाल्यानंतर ९० दिवसानंतरही दुसरा हप्ता न मिळालेली घरकुले

दुसरा हप्ता मिळाल्यानंतर ९० दिवसानंतरही तिसरा हप्ता न मिळालेली घरकुले

तिसरा हप्ता मिळाल्यानंतर ९० दिवसानंतरही अपूर्ण घरांची संख्या



राज्य व्यवस्थापन कक्ष- ग्रामीण गृहनिर्माण

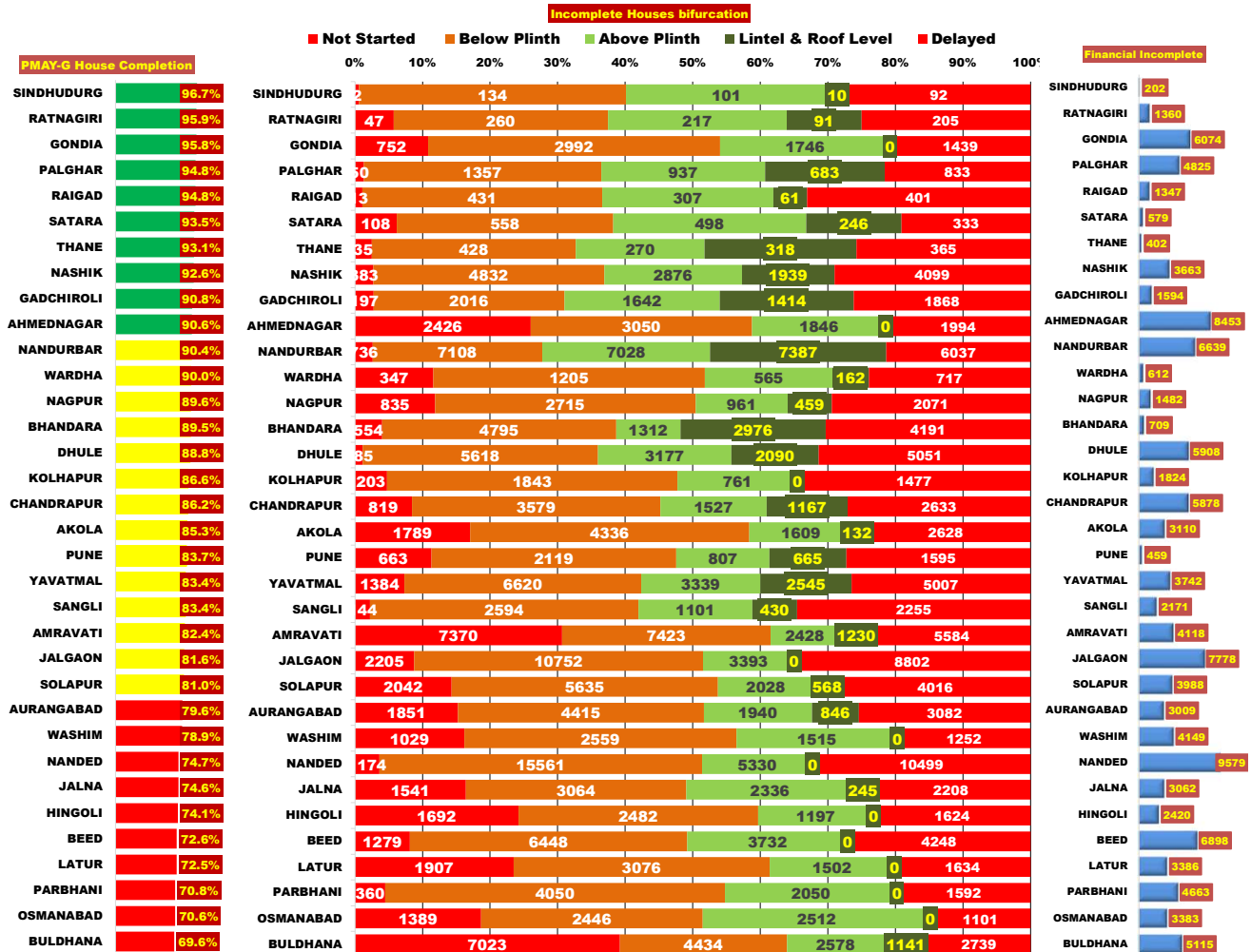
४ था मजला, दक्षिण कक्ष, सिडको भवन, सीबीडी बेलापूर, नवी मुंबई - ४०० ६१४.

प्रधानमंत्री आवास योजना - ग्रामीण : भूमिहीन लाभार्थी अहवाल

Sr. No.	District	Google Sheet Report			AwaasSoft Report			
		Total Landless	Provided land	Remaining	Landless beneficiaries tagged in AwaasSoft	Landless beneficiaries provided land	Remaining Landless	Remaining Tag (provided land)
1	DHULE	18	18	0	18	18	0	0
2	GADCHIROLI	9	9	0	9	9	0	0
3	GONDIA	2450	2450	0	2452	2324	128	126
4	KOLHAPUR	257	257	0	246	228	18	29
5	NANDURBAR	0	0	0	0	0	0	0
6	PALGHAR	11	11	0	11	11	0	0
7	RAIGAD	6	6	0	6	6	0	0
8	RATNAGIRI	23	23	0	23	23	0	0
9	SINDHUDURG	420	420	0	416	416	0	4
10	THANE	112	81	31	118	60	58	21
11	NANDED	354	322	32	361	263	98	59
12	SATARA	794	744	50	799	617	182	127
13	BEED	212	125	87	356	66	290	59
14	SANGLI	310	216	94	308	142	166	74
15	NASHIK	1699	1501	198	1678	1162	516	339
16	WARDHA	2116	1877	239	2240	1873	367	4
17	PARBHANI	307	63	244	290	54	236	9
18	PUNE	2057	1640	417	2052	867	1185	773
19	BHANDARA	4785	4323	462	4785	4434	351	-111
20	CHANDRAPUR	2400	1937	463	2488	1615	873	322
21	NAGPUR	4439	3839	600	4425	3565	860	274
22	HINGOLI	1713	796	917	1713	466	1247	330
23	JALNA	1359	406	953	1373	85	1288	321
24	LATUR	2178	1194	984	2258	818	1440	376
25	OSMANABAD	2090	1073	1017	2062	102	1960	971
26	JALGAON	22530	21460	1070	22563	20890	1673	570
27	WASHIM	2813	1685	1128	2646	1484	1162	201
28	YAVATMAL	3056	1848	1208	3159	1884	1275	-36
29	AKOLA	6766	5408	1358	6685	5328	1357	80
30	AURANGABAD	3266	1700	1566	3155	1805	1350	-105
31	SOLAPUR	5909	4150	1759	5600	3970	1630	180
32	AHMEDNAGAR	7557	5242	2315	7740	5146	2594	96
33	BULDHANA	15316	9450	5866	15662	9208	6454	242
34	AMRAVATI	20601	13786	6815	20276	13649	6627	137
	Total	117933	88060	29873	117973	82588	35385	5724

प्रधानमंत्री आवास योजना ग्रामीण - पूर्ण घरकूले

Sr. No.	Division	Sanction	30.09.2023	01.10.2023	Daily Achivement	Remaining	Completed & verified	Remaining verified
1	AMRAVATI DIV.	267568	216072	216163	91	51405	207613	8550
2	AURANGABAD DIV.	234337	174131	174177	46	60160	165018	9159
3	NAGPUR DIV.	287345	262357	262382	25	24963	253489	8893
4	PUNE DIV.	117624	99060	99063	3	18561	94797	4266
5	NASHIK DIV.	411396	366148	366151	3	45245	345325	20826
6	KONKAN DIV.	69448	65892	65892	0	3556	63696	2196
Total		1387718	1183660	1183828	168	203890	1129938	53890



प्रधानमंत्री आवास योजना ग्रामीण - पूर्ण घरकूले

Sr. No.	District	Sanction	30.09.2023	01.10.2023	Daily Achivement	Remaining	Completed & verified	Remaining verified
1	YAVATMAL	63547	52960	53000	40	10547	49659	3341
2	BULDHANA	44583	30988	31017	29	13566	29407	1610
3	AMRAVATI	92573	76288	76309	21	16264	74122	2187
4	AURANGABAD	36139	28745	28758	13	7381	27087	1671
5	NANDED	68546	51159	51171	12	17375	49102	2069
6	BEED	34670	25176	25187	11	9483	23563	1624
7	GADCHIROLI	31610	28700	28707	7	2903	26341	2366
8	GONDIA	95840	91816	91823	7	4017	91231	592
9	PARBHANI	18764	13278	13285	7	5479	12759	526
10	CHANDRAPUR	42393	36547	36553	6	5840	35301	1252
11	NAGPUR	36241	32465	32470	5	3771	31271	1199
12	DHULE	64634	57372	57374	2	7260	53564	3810
13	HINGOLI	18083	13392	13394	2	4689	12881	513
14	SOLAPUR	45971	37252	37254	2	8717	35698	1556
15	AKOLA	47787	40780	40781	1	7006	39921	860
16	JALGAON	78338	63957	63958	1	14380	62096	1862
17	OSMANABAD	13746	9701	9702	1	4044	8478	1224
18	SATARA	14394	13455	13456	1	938	12984	472
19	AHMEDNAGAR	60376	54702	54702	0	5674	53906	796
20	BHANDARA	63560	56904	56904	0	6656	53923	2981
21	JALNA	24021	17918	17918	0	6103	16835	1083
22	KOLHAPUR	17105	14818	14818	0	2287	14484	334
23	LATUR	20368	14762	14762	0	5606	14313	449
24	NANDURBAR	118756	107406	107406	0	11350	96497	10909
25	NASHIK	89292	82711	82711	0	6581	79262	3449
26	PALGHAR	35188	33366	33366	0	1822	32161	1205
27	PUNE	19152	16029	16029	0	3123	14898	1131
28	RAIGAD	9819	9310	9310	0	509	9007	303
29	RATNAGIRI	9786	9389	9389	0	397	9171	218
30	SANGLI	21002	17506	17506	0	3496	16733	773
31	SINDHUDURG	5083	4916	4916	0	167	4836	80
32	THANE	9572	8911	8911	0	661	8521	390
33	WARDHA	17701	15925	15925	0	1776	15422	503
34	WASHIM	19078	15056	15056	0	4022	14504	552
Total		1387718	1183660	1183828	168	203890	1129938	53890

राज्यपुरस्कृत आवास योजना ग्रामीण - मंजूरी

Sr. No.	Division	Target	30.09.2023	01.10.2023	Daily Achivement	Sanction %	Remaining	Sanction State Rank
1	KONKAN DIV.	44680	35587	35665	78	79.8%	9015	1
2	AMRAVATI DIV.	157836	105927	105983	57	67.1%	51853	4
3	PUNE DIV.	79408	64760	64760	0	81.6%	14648	2
4	NASHIK DIV.	207158	123087	123087	0	59.4%	84071	5
5	AURANGABAD DIV.	273099	181300	181300	0	66.4%	91799	6
6	NAGPUR DIV.	164085	114961	114961	0	70.1%	49124	3
Total		926266	625622	625756	135	67.6%	300510	

Sr. No.	District	Target	30.09.2023	01.10.2023	Daily Achivement	Sanction %	Remaining	Sanction State Rank
1	RAIGAD	10569	8834	8912	78	84.3%	1657	6
2	WASHIM	15866	11053	11110	57	70.0%	4756	12
3	AHMEDNAGAR	39938	34897	34897	0	87.4%	5041	14
4	AKOLA	34781	20246	20246	0	58.2%	14535	28
5	AMRAVATI	36242	22867	22867	0	63.1%	13375	27
6	AURANGABAD	36954	25616	25616	0	69.3%	11338	25
7	BEED	33057	26176	26176	0	79.2%	6881	18
8	BHANDARA	22211	16829	16829	0	75.8%	5382	16
9	BULDHANA	28967	20925	20925	0	72.2%	8042	19
10	CHANDRAPUR	54555	35869	35869	0	65.7%	18686	31
11	DHULE	31453	20275	20275	0	64.5%	11178	24
12	GADCHIROLI	20609	16313	16313	0	79.2%	4296	10
13	GONDIA	18712	13864	13864	0	74.1%	4848	13
14	HINGOLI	38798	23068	23068	0	59.5%	15730	30
15	JALGAON	34417	25805	25805	0	75.0%	8612	20
16	JALNA	41057	20076	20076	0	48.9%	20981	32
17	KOLHAPUR	16830	12905	12905	0	76.7%	3925	8
18	LATUR	35747	26761	26761	0	74.9%	8986	21
19	NAGPUR	33291	18741	18741	0	56.3%	14550	29
20	NANDED	34410	22357	22357	0	65.0%	12053	26
21	NANDURBAR	51420	16695	16695	0	32.5%	34725	34
22	NASHIK	49930	25415	25415	0	50.9%	24515	33
23	OSMANABAD	24016	18379	18379	0	76.5%	5637	17
24	PALGHAR	16073	11748	11748	0	73.1%	4325	11
25	PARBHANI	29060	18867	18867	0	64.9%	10193	22
26	PUNE	17336	13242	13242	0	76.4%	4094	9
27	RATNAGIRI	7197	6690	6690	0	93.0%	507	3
28	SANGLI	10132	8604	8604	0	84.9%	1528	5
29	SATARA	11532	11514	11514	0	99.8%	18	1
30	SINDHUDURG	2267	2110	2110	0	93.1%	157	2
31	SOLAPUR	23578	18495	18495	0	78.4%	5083	15
32	THANE	8574	6205	6205	0	72.4%	2369	7
33	WARDHA	14707	13345	13345	0	90.7%	1362	4
34	YAVATMAL	41980	30836	30835	-1	73.5%	11145	23
Total		926266	625622	625756	135	67.6%	300510	

राज्यपुरस्कृत आवास योजना ग्रामीण - प्रलंबीत मंजूरी

Sr. No.	Division	रमाई आवास योजना	शबरी आवास योजना	आदीम आवास योजना	पारधी आवास योजना	य.च.मु.व योजना	पुण्यश्लोक अहिल्यादेवी होळकर घरकुल योजना	एकूण
1	KONKAN DIV.	1469	7496	25	3	22	0	9015
2	PUNE DIV.	10902	3507	4	55	20	160	14648
3	NAGPUR DIV.	27183	20289	86	2	1548	16	49124
4	AMRAVATI DIV.	31824	19026	136	9	813	45	51853
5	NASHIK DIV.	21440	62523	61	18	0	29	84071
6	AURANGABAD DIV.	60702	26704	238	26	3243	886	91799
	Total	153520	139545	550	113	5646	1136	300510

Sr. No.	District	रमाई आवास योजना	शबरी आवास योजना	आदीम आवास योजना	पारधी आवास योजना	य.च.मु.व योजना	पुण्यश्लोक अहिल्यादेवी होळकर घरकुल योजना	एकूण
1	SATARA	18	0	0	0	0	0	18
2	SINDHUDURG	127	14	16	0	0	0	157
3	RATNAGIRI	400	84	0	1	22	0	507
4	WARDHA	526	833	3	0	0	0	1362
5	SANGLI	1486	30	0	12	0	0	1528
6	RAIGAD	522	1133	0	2	0	0	1657
7	THANE	321	2042	6	0	0	0	2369
8	KOLHAPUR	3730	35	0	0	0	160	3925
9	PUNE	855	3201	4	14	20	0	4094
10	GADCHIROLI	1078	3192	26	0	0	0	4296
11	PALGHAR	99	4223	3	0	0	0	4325
12	WASHIM	3501	1217	0	0	0	38	4756
13	GONDIA	3247	1586	0	0	0	15	4848
14	AHMEDNAGAR	2653	2388	0	0	0	0	5041
15	SOLAPUR	4813	241	0	29	0	0	5083
16	BHANDARA	3871	1446	0	0	64	1	5382
17	OSMANABAD	4049	194	0	0	1394	0	5637
18	BEED	5577	1298	0	6	0	0	6881
19	BULDHANA	5765	2270	0	0	0	7	8042
20	JALGAON	3567	5014	0	2	0	29	8612
21	LATUR	7149	933	0	4	67	833	8986
22	PARBHANI	7664	2285	0	0	196	48	10193
23	YAVATMAL	5756	4602	136	1	650	0	11145
24	DHULE	3860	7318	0	0	0	0	11178
25	AURANGABAD	7153	4179	0	6	0	0	11338
26	NANDED	5194	6613	238	8	0	0	12053
27	AMRAVATI	5246	7959	0	7	163	0	13375
28	AKOLA	11556	2978	0	1	0	0	14535
29	NAGPUR	12086	2460	0	0	4	0	14550
30	HINGOLI	6950	8780	0	0	0	0	15730
31	CHANDRAPUR	6375	10772	57	2	1480	0	18686
32	JALNA	16966	2422	0	2	1586	5	20981
33	NASHIK	10413	14035	61	6	0	0	24515
34	NANDURBAR	947	33768	0	10	0	0	34725
	Total	153520	139545	550	113	5646	1136	300510

राज्यपुरस्कृत आवास योजना ग्रामीण - पूर्ण घरकूले

Sr. No.	Division	Sanction	30.09.2023	01.10.2023	Daily Achivement	Completion %	Remaining	To be Completed in Per Day till 30.11.23
1	AURANGABAD DIV.	181300	119919	119991	72	66.2%	61309	1022
2	AMRAVATI DIV.	105983	74004	74067	63	69.9%	31916	532
3	NASHIK DIV.	123087	94211	94243	32	76.6%	28844	481
4	NAGPUR DIV.	114961	75719	75730	11	65.9%	39231	654
5	PUNE DIV.	64760	54359	54361	2	83.9%	10399	173
6	KONKAN DIV.	35665	26459	26459	0	74.2%	9206	153
Total		625756	444671	444851	180	71.1%	180905	3015

Sr. No.	District	Sanction	30.09.2023	01.10.2023	Daily Achivement	Completion %	Remaining	To be Completed in Per Day till 30.11.23
1	AMRAVATI	22867	15898	15933	35	69.7%	6934	116
2	AURANGABAD	25616	17515	17539	24	68.5%	8077	135
3	BEED	26176	17383	17406	23	66.5%	8770	146
4	JALGAON	25805	19019	19040	21	73.8%	6765	113
5	YAVATMAL	30835	20437	20453	16	66.3%	10382	173
6	NANDED	22357	13749	13764	15	61.6%	8593	143
7	AKOLA	20246	13956	13968	12	69.0%	6278	105
8	DHULE	20275	14212	14221	9	70.1%	6054	101
9	CHANDRAPUR	35869	20261	20267	6	56.5%	15602	260
10	HINGOLI	23068	11357	11363	6	49.3%	11705	195
11	NAGPUR	18741	9707	9710	3	51.8%	9031	151
12	PARBHANI	18867	14444	14447	3	76.6%	4420	74
13	NASHIK	25415	19592	19594	2	77.1%	5821	97
14	SOLAPUR	18495	15597	15599	2	84.3%	2896	48
15	GONDIA	13864	11134	11135	1	80.3%	2729	45
16	LATUR	26761	20762	20763	1	77.6%	5998	100
17	WARDHA	13345	9666	9667	1	72.4%	3678	61
18	AHMEDNAGAR	34897	30188	30188	0	86.5%	4709	78
19	BHANDARA	16829	12966	12966	0	77.0%	3863	64
20	BULDHANA	20925	15313	15313	0	73.2%	5612	94
21	GADCHIROLI	16313	11985	11985	0	73.5%	4328	72
22	JALNA	20076	13236	13236	0	65.9%	6840	114
23	KOLHAPUR	12905	11061	11061	0	85.7%	1844	31
24	NANDURBAR	16695	11200	11200	0	67.1%	5495	92
25	OSMANABAD	18379	11473	11473	0	62.4%	6906	115
26	PALGHAR	11748	8570	8570	0	72.9%	3178	53
27	PUNE	13242	10508	10508	0	79.4%	2734	46
28	RAIGAD	8912	5321	5321	0	59.7%	3591	60
29	RATNAGIRI	6690	6275	6275	0	93.8%	415	7
30	SANGLI	8604	7287	7287	0	84.7%	1317	22
31	SATARA	11514	9906	9906	0	86.0%	1608	27
32	SINDHUDURG	2110	2024	2024	0	95.9%	86	1
33	THANE	6205	4269	4269	0	68.8%	1936	32
34	WASHIM	11110	8400	8400	0	75.6%	2710	45
Total		625756	444671	444851	180	71.1%	180905	3015

राज्य योजना अपूर्ण घरकुले

Sr. No.	Division	रमाई आवास योजना	शहरी आवास योजना	आदीम आवास योजना	पारधी आवास योजना	व.च.मु.व योजना	पुण्यश्लोक अहिल्यादेवी होळकर घरकुल योजना	एकूण
1	KONKAN DIV.	996	7740	450	0	8	12	9206
2	PUNE DIV.	8845	1020	56	56	58	364	10399
3	NASHIK DIV.	11357	17054	25	123	122	163	28844
4	AMRAVATI DIV.	16312	11565	2156	190	1613	80	31916
5	NAGPUR DIV.	11017	22328	795	21	5049	21	39231
6	AURANGABAD DIV.	50434	9439	44	62	1028	302	61309
	Total	98961	69146	3526	452	7878	942	180905

Sr. No.	District	रमाई आवास योजना	शहरी आवास योजना	आदीम आवास योजना	पारधी आवास योजना	व.च.मु.व योजना	पुण्यश्लोक अहिल्यादेवी होळकर घरकुल योजना	एकूण
1	SINDHUDURG	85	1	0	0	0	0	86
2	RATNAGIRI	382	21	4	0	8	0	415
3	AHMEDNAGAR	2546	2127	0	16	20	0	4709
4	SATARA	1546	33	0	0	29	0	1608
5	KOLHAPUR	1450	12	0	0	18	364	1844
6	SANGLI	1306	7	0	4	0	0	1317
7	SOLAPUR	2803	74	0	8	11	0	2896
8	GONDIA	1341	1388	0	0	0	0	2729
9	PUNE	1740	894	56	44	0	0	2734
10	LATUR	5872	126	0	0	0	0	5998
11	NASHIK	2471	3296	25	29	0	0	5821
12	BHANDARA	1483	1160	0	0	1199	21	3863
13	PARBHANI	3033	938	0	0	247	202	4420
14	WASHIM	1785	922	0	2	0	1	2710
15	JALGAON	3219	3318	0	65	0	163	6765
16	GADCHIROLI	1319	2724	285	0	0	0	4328
17	BULDHANA	4566	950	0	17	0	79	5612
18	PALGHAR	65	3001	112	0	0	0	3178
19	WARDHA	1489	1945	243	1	0	0	3678
20	DHULE	2158	3781	0	13	102	0	6054
21	AMRAVATI	3254	3534	0	28	118	0	6934
22	AKOLA	4491	1760	0	27	0	0	6278
23	THANE	240	1508	188	0	0	0	1936
24	AURANGABAD	6759	1311	0	7	0	0	8077
25	NANDURBAR	963	4532	0	0	0	0	5495
26	BEED	8301	461	0	8	0	0	8770
27	YAVATMAL	2216	4399	2156	116	1495	0	10382
28	JALNA	6022	75	0	6	637	100	6840
29	OSMANABAD	6576	145	0	41	144	0	6906
30	NANDED	8125	424	44	0	0	0	8593
31	RAIGAD	224	3209	146	0	0	12	3591
32	CHANDRAPUR	4567	6911	267	14	3843	0	15602
33	NAGPUR	818	8200	0	6	7	0	9031
34	HINGOLI	5746	5959	0	0	0	0	11705
	Total	98961	69146	3526	452	7878	942	180905

प्रधानमंत्री आवास योजना ग्रामीण - हप्ते वितरण

Sr. No.	Division	1st Installment (Daily Achivement)	1st Installment Remaining	2nd Installment (Daily Achivement)	2nd Installment Remaining	3rd Installment (Daily Achivement)	3rd Installment Remaining
1	NASHIK DIV.	0	5935	0	31360	0	18320
2	AMRAVATI DIV.	0	18595	0	25372	0	11469
3	AURANGABAD DIV.	0	11193	0	41542	0	20599
4	NAGPUR DIV.	0	3504	0	17302	0	7753
5	KONKAN DIV.	0	147	0	2610	0	1832
6	PUNE DIV.	0	3160	0	12749	0	5195
	Total	0	42534	0	130935	0	65168

Sr. No.	District	1st Installment (Daily Achivement)	1st Installment Remaining	2nd Installment (Daily Achivement)	2nd Installment Remaining	3rd Installment (Daily Achivement)	3rd Installment Remaining
1	AHMEDNAGAR	0	2426	0	3050	0	1846
2	AKOLA	0	1789	0	4336	0	1609
3	AMRAVATI	0	7370	0	7423	0	2428
4	AURANGABAD	0	1851	0	4415	0	1940
5	BEED	0	1279	0	6448	0	3732
6	BHANDARA	0	554	0	4795	0	1312
7	BULDHANA	0	7023	0	4434	0	2578
8	CHANDRAPUR	0	819	0	3579	0	1527
9	DHULE	0	185	0	5618	0	3177
10	GADCHIROLI	0	197	0	2016	0	1642
11	GONDIA	0	752	0	2992	0	1746
12	HINGOLI	0	1692	0	2482	0	1197
13	JALGAON	0	2205	0	10752	0	3393
14	JALNA	0	1541	0	3064	0	2336
15	KOLHAPUR	0	203	0	1843	0	761
16	LATUR	0	1907	0	3076	0	1502
17	NAGPUR	0	835	0	2715	0	961
18	NANDED	0	1174	0	15561	0	5330
19	NANDURBAR	0	736	0	7108	0	7028
20	NASHIK	0	383	0	4832	0	2876
21	OSMANABAD	0	1389	0	2446	0	2512
22	PALGHAR	0	50	0	1357	0	937
23	PARBHANI	0	360	0	4050	0	2050
24	PUNE	0	663	0	2119	0	807
25	RAIGAD	0	13	0	431	0	307
26	RATNAGIRI	0	47	0	260	0	217
27	SANGLI	0	144	0	2594	0	1101
28	SATARA	0	108	0	558	0	498
29	SINDHUDURG	0	2	0	134	0	101
30	SOLAPUR	0	2042	0	5635	0	2028
31	THANE	0	35	0	428	0	270
32	WARDHA	0	347	0	1205	0	565
33	WASHIM	0	1029	0	2559	0	1515
34	YAVATMAL	0	1384	0	6620	0	3339
	Total	0	42534	0	130935	0	65168

राज्यपुरस्कृत आवास योजना ग्रामीण - हप्ते वितरण

Sr. No.	Division	1st Installment (Daily Achivement)	1st Installment Remaining	2nd Installment (Daily Achivement)	2nd Installment Remaining	3rd Installment (Daily Achivement)	3rd Installment Remaining
1	NASHIK DIV.	0	5577	0	12427	0	5512
2	AMRAVATI DIV.	0	5326	0	15965	0	4904
3	AURANGABAD DIV.	0	13075	0	29532	0	12842
4	NAGPUR DIV.	0	10964	0	19264	0	4116
5	KONKAN DIV.	0	2858	0	3272	0	1249
6	PUNE DIV.	0	1909	0	4834	0	1706
	Total	0	39709	0	85294	0	30329

Sr. No.	District	1st Installment (Daily Achivement)	1st Installment Remaining	2nd Installment (Daily Achivement)	2nd Installment Remaining	3rd Installment (Daily Achivement)	3rd Installment Remaining
1	AHMEDNAGAR	0	332	0	2862	0	1199
2	AKOLA	0	622	0	3654	0	979
3	AMRAVATI	0	1238	0	3892	0	793
4	AURANGABAD	0	1686	0	3250	0	1626
5	BEED	0	1151	0	3692	0	2716
6	BHANDARA	0	551	0	2021	0	341
7	BULDHANA	0	904	0	1706	0	1012
8	CHANDRAPUR	0	2898	0	9377	0	1622
9	DHULE	0	371	0	3065	0	1210
10	GADCHIROLI	0	649	0	1683	0	1006
11	GONDIA	0	424	0	1316	0	530
12	HINGOLI	0	2759	0	6546	0	1591
13	JALGAON	0	840	0	3475	0	1423
14	JALNA	0	1362	0	2297	0	1756
15	KOLHAPUR	0	517	0	925	0	237
16	LATUR	0	911	0	2660	0	1511
17	NAGPUR	0	4428	0	3777	0	362
18	NANDED	0	2071	0	5186	0	1523
19	NANDURBAR	0	2480	0	842	0	804
20	NASHIK	0	1554	0	2183	0	876
21	OSMANABAD	0	2216	0	3354	0	1225
22	PALGHAR	0	80	0	1642	0	556
23	PARBHANI	0	919	0	2547	0	894
24	PUNE	0	367	0	1106	0	463
25	RAIGAD	0	1720	0	960	0	454
26	RATNAGIRI	0	42	0	113	0	78
27	SANGLI	0	221	0	586	0	259
28	SATARA	0	261	0	896	0	203
29	SINDHUDURG	0	2	0	54	0	12
30	SOLAPUR	0	543	0	1321	0	544
31	THANE	0	1014	0	503	0	149
32	WARDHA	0	2014	0	1090	0	255
33	WASHIM	0	496	0	1473	0	637
34	YAVATMAL	0	2066	0	5240	0	1483
	Total	0	39709	0	85294	0	30329

राज्य योजना: पहिला हप्ता प्रलंबीत

Sr. No.	Division	रमाई आवास योजना	शबरी आवास योजना	आदीम आवास योजना	पारधी आवास योजना	य.च.मु.व योजना	पुण्यश्लोक अहिल्यादेवी होळकर घरकुल योजना	एकूण
1	KONKAN DIV.	106	2725	27	0	0	0	2858
2	PUNE DIV.	1549	228	7	15	17	93	1909
3	NASHIK DIV.	551	4850	0	7	96	73	5577
4	AMRAVATI DIV.	1074	2674	202	18	1354	4	5326
5	NAGPUR DIV.	1501	7515	210	2	1735	1	10964
6	AURANGABAD DIV.	9468	2637	13	21	729	207	13075
	Total	14249	20629	459	63	3931	378	39709

Sr. No.	District	रमाई आवास योजना	शबरी आवास योजना	आदीम आवास योजना	पारधी आवास योजना	य.च.मु.व योजना	पुण्यश्लोक अहिल्यादेवी होळकर घरकुल योजना	एकूण
1	SINDHUDURG	2	0	0	0	0	0	2
2	RATNAGIRI	41	1	0	0	0	0	42
3	AHMEDNAGAR	128	182	0	2	20	0	332
4	SATARA	248	8	0	0	5	0	261
5	KOLHAPUR	412	10	0	0	2	93	517
6	SANGLI	217	4	0	0	0	0	221
7	SOLAPUR	524	8	0	1	10	0	543
8	GONDIA	198	226	0	0	0	0	424
9	PUNE	148	198	7	14	0	0	367
10	LATUR	895	16	0	0	0	0	911
11	NASHIK	78	1476	0	0	0	0	1554
12	BHANDARA	245	95	0	0	210	1	551
13	PARBHANI	204	383	0	0	130	202	919
14	WASHIM	213	283	0	0	0	0	496
15	JALGAON	283	479	0	5	0	73	840
16	GADCHIROLI	155	473	21	0	0	0	649
17	BULDHANA	264	636	0	0	0	4	904
18	PALGHAR	2	75	3	0	0	0	80
19	WARDHA	473	1401	140	0	0	0	2014
20	DHULE	47	248	0	0	76	0	371
21	AMRAVATI	295	921	0	3	19	0	1238
22	AKOLA	293	328	0	1	0	0	622
23	THANE	26	973	15	0	0	0	1014
24	AURANGABAD	1277	406	0	3	0	0	1686
25	NANDURBAR	15	2465	0	0	0	0	2480
26	BEED	1001	144	0	6	0	0	1151
27	YAVATMAL	9	506	202	14	1335	0	2066
28	JALNA	786	10	0	1	560	5	1362
29	OSMANABAD	2096	70	0	11	39	0	2216
30	NANDED	1958	100	13	0	0	0	2071
31	RAIGAD	35	1676	9	0	0	0	1720
32	CHANDRAPUR	353	970	49	1	1525	0	2898
33	NAGPUR	77	4350	0	1	0	0	4428
34	HINGOLI	1251	1508	0	0	0	0	2759
	Total	14249	20629	459	63	3931	378	39709